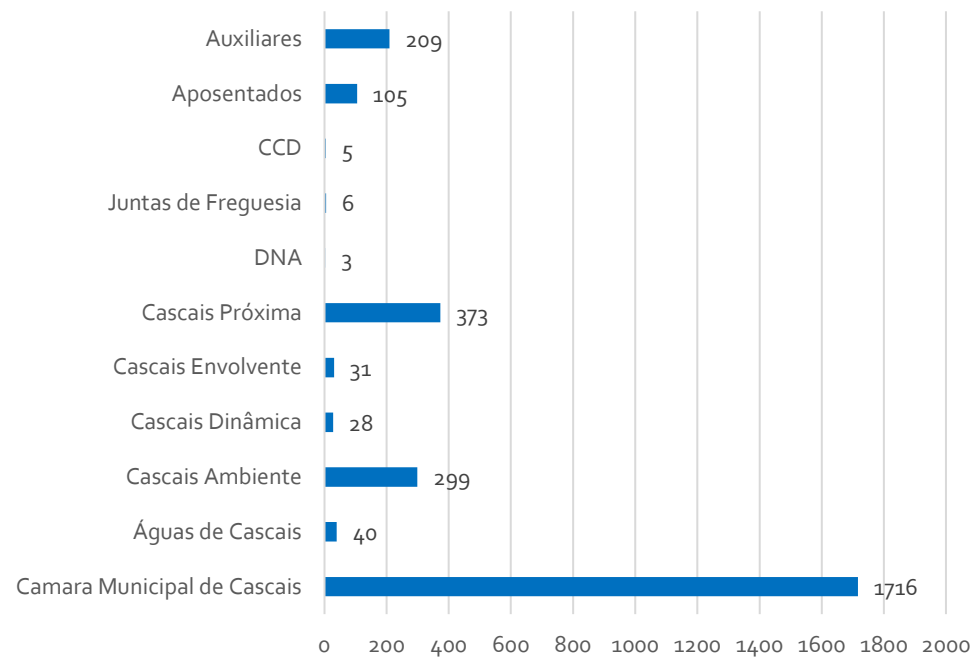


**CENTRO DE CULTURA E DESPORTO DO
PESSOAL DO MUNICÍPIO DE CASCAIS
RELATÓRIO 2º TRIMESTRE
2021**

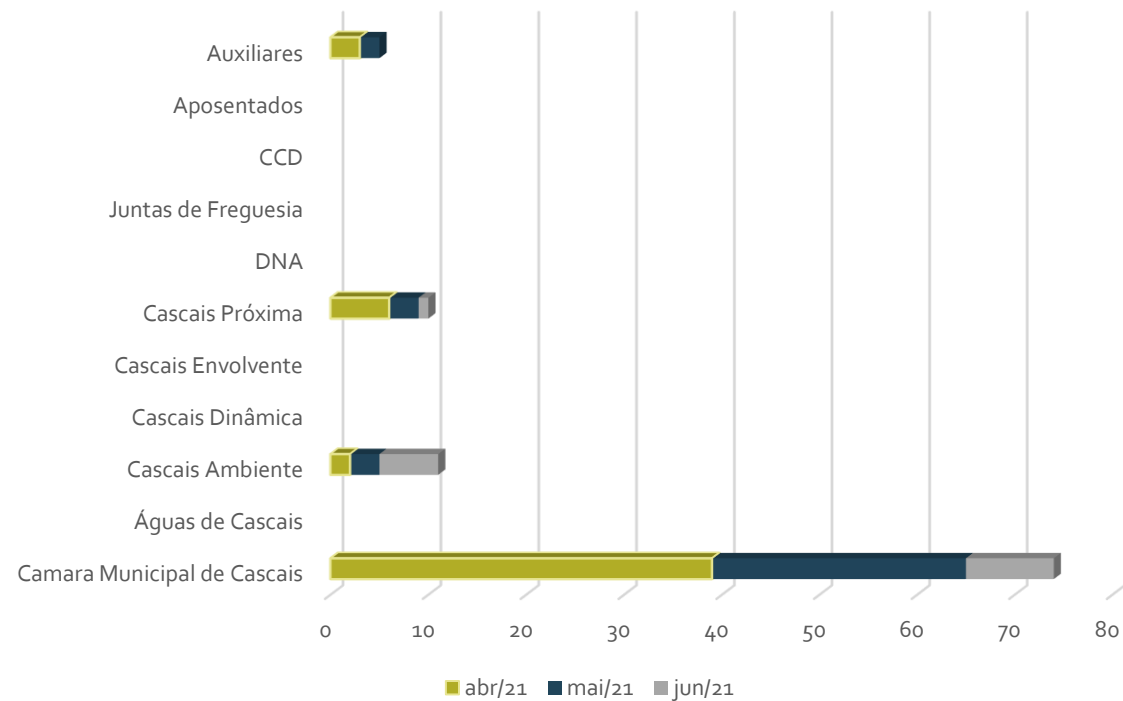


Nº SÓCIOS

TOTAL SÓCIOS



ENTRADA DE SÓCIOS - 2º TRIMESTRE



ÁREAS DE INTERVENÇÃO



CULTURAL

MARCHAS

Participamos, com muito gosto, no desafio organizado pela Câmara Municipal de Cascais(CMC) que propôs às coletividades e associações do concelho a construção de um trono a St. António e um desfile de representação das marchas no Mercado da Vila, devido à impossibilidade da realização do desfile das marchas, nos festejos dos Santos Populares.



CORO

O coro constituído por 15 elementos está em funcionamento, com ensaios regulares às segundas-feiras das 21h às 23h.



APOIOS SOCIAIS

ABONO REEMBOLSÁVEL

DESPENSA SOCIAL

APOIO ALIMENTAR

BOLSAS

1. No presente trimestre foram concedidos mais 8 abonos reembolsáveis estando, à data atual, a beneficiar deste apoio 23 beneficiários.
2. São 2 os beneficiários do apoio Despesa Social.
3. Estão a beneficiar de apoio alimentar o total 4 beneficiários.
4. Pagamento da Indemnização – Processo nº PE/1058/2020



ATIVIDADES DESPORTIVAS

ATLETISMO

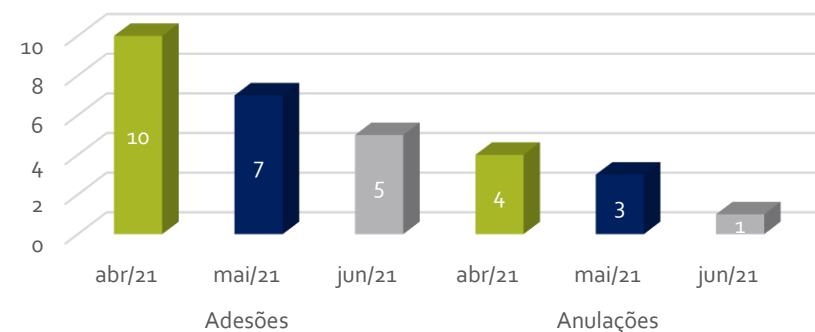
Ainda relativo à edição da "Cascais Corrida da Páscoa", foram entregues nas instalações da C3 da CMC os bens alimentares, para sua distribuição por quem deles necessita.



SAÚDE E BEM ESTAR

SEGURO DE SAÚDE

Adesões e Anulações Seguro de Saúde UNA/Advancecare



Informação do Nº Total de Segurados

Data	Entidade	Total
1ºTrimestre/2021	UNA Seguros/Advancecare	1714
1ºTrimestre/2021	MDS/Advancecare	10
2ºTrimestre/2021	UNA Seguros/Advancecare	1727
2ºTrimestre/2021	MDS/Advancecare	10

CONSULTAS

Nutrição – 186 Consultas
Osteopatia – 39 Consultas

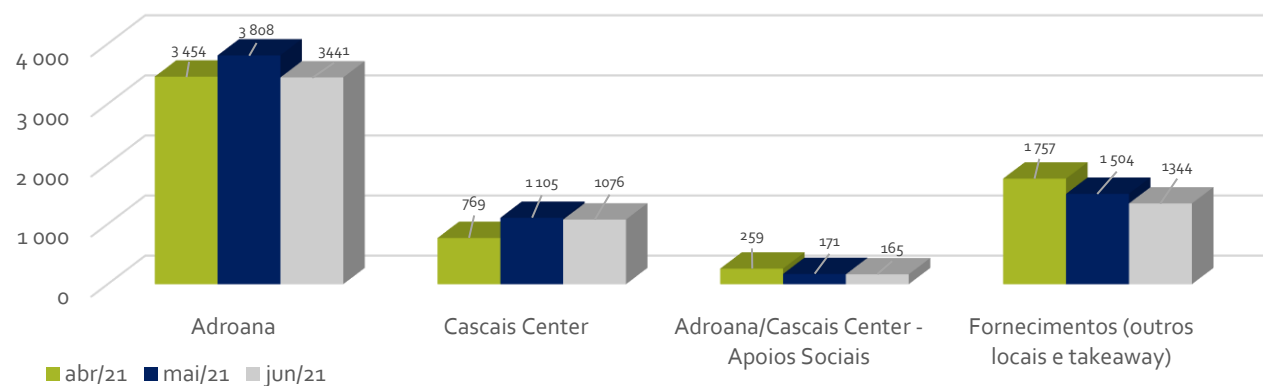


SERVIÇOS

REFEIÇÕES

	2º TRIMESTRE		
	abr/21	mai/21	jun/21
Adroana	3 454	3 808	3441
Cascais Center	769	1 105	1076
Adroana/Cascais Center -Apoios Sociais	259	171	165
Fornecimentos (outros locais e takeaway)	1 757	1 504	1344
Total	6 239	6 588	6026

Refeições - 2º Trimestre



MÁQ. DE ÁGUA

Manutenção do contrato com a empresa Jet Cooler - Fonte Viva, de aluguer e manutenção de 114 máquinas de água filtrada, distribuídas pelos serviços municipais .

FRUTA

Mantivemos a colaboração com a CMC no fornecimento de fruta aos trabalhadores, através dos contratos com a Simple Fruit e da Quinta do Barroco (para os trabalhadores das escolas).

PROTOCOLOS

Estão ativos 29 protocolos de desporto, saúde, serviços entre outros ,com benefícios e vantagens comerciais inerentes à qualidade de associado do CCD.



ATIVIDADES COMERCIAIS E PROTOCOLOS

PARCERIA COM OS CENTROS DE VACINAÇÃO

Em parceria com a Câmara Municipal de Cascais estamos a fornecer refeições e lanches para os Centros de Vacinação de Alcabideche e São Domingos de Rana, assegurado pelas empresas, ICA e Atelier Gastronómico.

CABAZ VOLUNTÁRIOS

A CMC em colaboração com o CCD, distribuiu aos trabalhadores voluntários, Cabazes Biológicos durante o período de pandemia.

AQUISIÇÃO DE MARMITAS

No sentido de melhorar as condições de fornecimento das refeições aos jardineiros o CCD investiu na compra de marmitas térmicas, para permitir o melhor acondicionamento da comida transportada para os locais de trabalho, como ainda a substituição de plástico como medida de apoio ao ambiente.

CABAZ BIOLÓGICO

Em junho reiniciou-se a distribuição de cabazes biológicos da Horta da Quinta do Pisão, no total de 22 cabazes fornecidos.

LEITE/ÁGUA

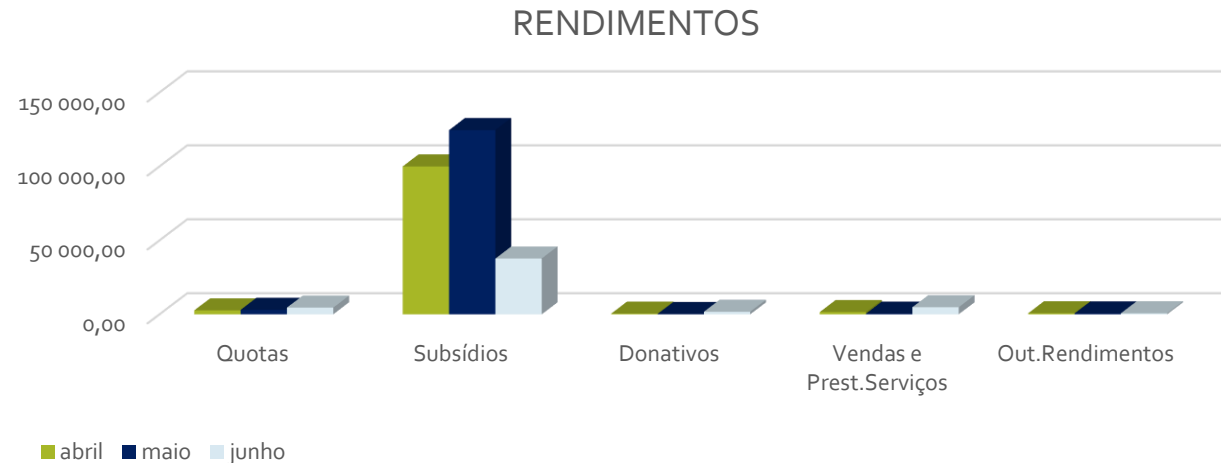
Fornecimento à CMC e Águas de Cascais.

MÁQ. VENDING

Manutenção do contrato com a empresa Cafécop, Lda. de máquinas de vending, instaladas em edifícios municipais, com serviço de bebidas quentes e, em alguns casos, de snacks.

ANÁLISE TRIMESTRAL

RENDIMENTOS	abril	maio	junho
Quotas	2 644,00	3 027,00	4 534,00
Subsídios	100 000,00	124 573,71	37 721,11
Donativos	500,00	250,00	1 745,04
Vendas e Prest.Serviços	1 504,89	493,63	4 786,93
Out.Rendimentos	735,00	595,00	680,00
Total Rendimentos	105 383,89	128 939,34	49 467,08



GASTOS	abril	maio	junho
Ativ.Desportivas, Culturais e Sociais	-6 049,02	31 551,03	53 967,84
Serv.Apoio na Saúde e Bem Estar	3 514,23	3 346,78	3 130,18
Serviços	31 910,82	30 671,62	28 369,54
Atividade Comercial	1 523,46	1 989,55	2 989,98
Total Gastos	30 899,49	67 558,98	88 457,54
Resultado / Mês	74 484,40	61 380,36	-38 990,46

